

Baştan Açılır Masa Rayı

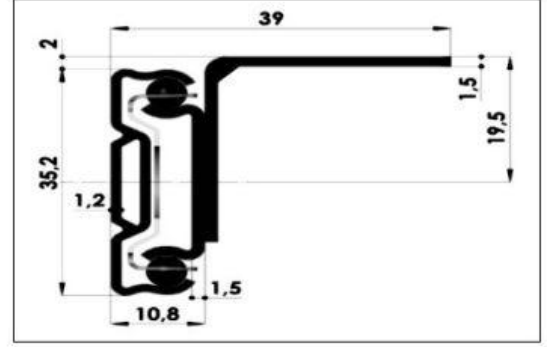

Head Opening Table Slide

направляющие раздвижного стола открывающийся с начала
ريل كشوفى ميز مخصوص تقسراتارة طول ميز از دو سمت

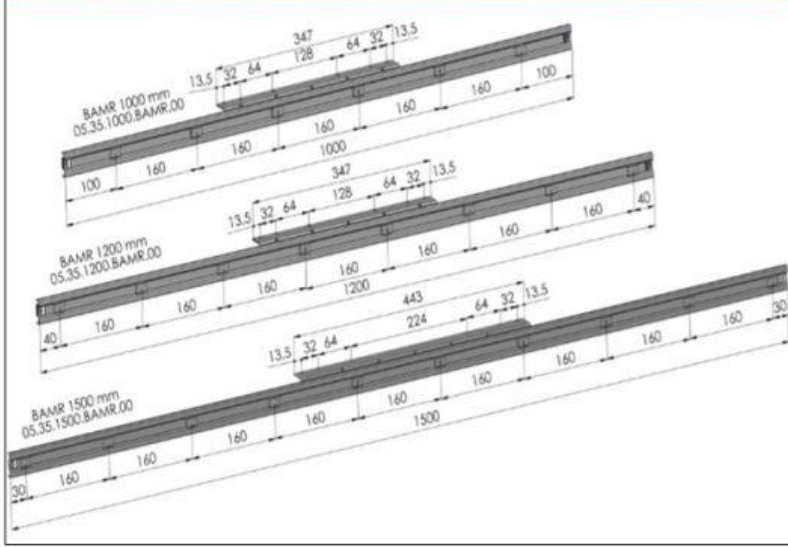


Kullanılan Aparatlar (Table Slide Kits)

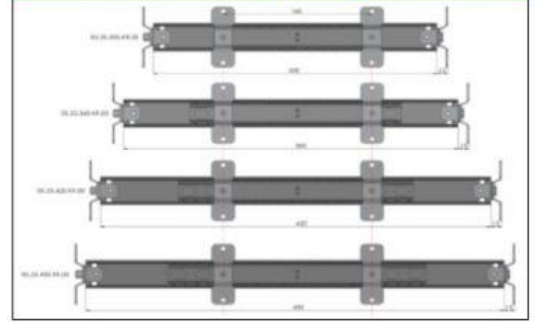






Ray Vida Konumlandırma Eksenleri




Kitabe Rayı Ölçüleri



 Sac kalınlığı 1,5 x 1,5 x 1,2 mm'dir. 60 kg yük taşıma kapasitesi vardır. İki yöne de açılma özelliği mevcuttur. Dayanıklı aparatlar ile sistem daha fonksiyonel çalışır. Uzun ömürlü ve kalitelidir.

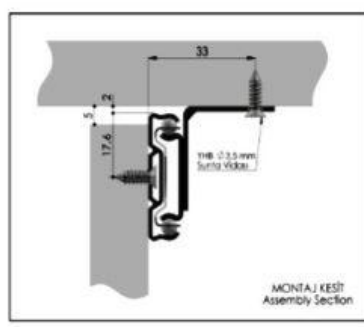
 Metal thickness 1,5 x 1,2 x 1,2 mm. Loading capacity 60 kg. Speciality of moving by two sides. The system works more functional by durable apparatus. Durable and highly qualified.

 Толщина металла 1,5 x 1,2 x 1,2 мм. Грузоподъемность 60 кг. Специальность движущийся по двум сторонам. Система работает более функциональней с устройством аппаратом. Прочный и высококачественный.

 ضخامت ورقه فلزی 1,2x1,5x1,5 میلیمتر می باشد. دارای ظرفیت حمل بار تا 60 کیلوگرم می باشد. دارای ویژگی باز شدن دو طرفه می باشد. سیستم در سببه قلمت مقاوم خود با کارکردی بالا عمل می کند. با کیفیت و دارای عمر مفید بالا می باشد.



Ürün Kodu (Item code) (Код продукции)	Ray Boyu (Slide Length) (Длина направляющей) mm	Çalışma Mesafesi (Working Distance) (Рабочее расстояние) mm	Taşıma Kapasitesi (Load Capacity) (Пропускная способность) kg	Kutu Ağırlığı (Box Weight) (Вес коробки) kg	Kutu Miktarı (Quantities Per Box) (Кол-во комплектов)
05.35.1000.MR.00	1000	622	60	12,5	6 Set
05.35.1200.MR.00	1200	823	60	14,8	6 Set
05.35.1500.MR.00	1500	1026	60	17,7	6 Set



1000 mm BAŞTAN AÇILIR MASA RAYI MONTAJI

1000 mm Head Opening Table Slide Assembly

1) Masa katmanını kurulumla
Put assembly installation

2) Masa katmanını düzeltin
Align table surface

3) Masa rayını ayarlayarak masa altına yerleştirin ve vidalayın
Adjust the table slide and insert it into the additional part

4) Masa rayını ayarlayarak masa altına yerleştirin ve vidalayın
Adjust the table slide and insert it into the additional part

5) Masa katmanını düzeltin ve vidalayın
Align table surface and insert it into the additional part

6) Masa rayını ayarlayarak masa altına yerleştirin ve vidalayın
Adjust the table slide and insert it into the additional part

7) Tabla ayarladıktan sonra tüm vidaları vidalayın
Insert all screws after adjusting the table

1) 2) 3) 4)

1200 mm BAŞTAN AÇILIR MASA RAYI MONTAJI

1200 mm Head Opening Table Slide Assembly

1) Masa katmanını kurulumla
Put assembly installation

2) Masa katmanını düzeltin
Align table surface

3) Masa rayını ayarlayarak masa altına yerleştirin ve vidalayın
Adjust the table slide and insert it into the additional part

4) Masa rayını ayarlayarak masa altına yerleştirin ve vidalayın
Adjust the table slide and insert it into the additional part

5) Masa katmanını düzeltin ve vidalayın
Align table surface and insert it into the additional part

6) Masa rayını ayarlayarak masa altına yerleştirin ve vidalayın
Adjust the table slide and insert it into the additional part

7) Tabla ayarladıktan sonra tüm vidaları vidalayın
Insert all screws after adjusting the table

1) 2) 3) 4)

1500 mm BAŞTAN AÇILIR MASA RAYI MONTAJI

1500 mm Head Opening Table Slide Assembly

1) Masa katmanını kurulumla
Put assembly installation

2) Masa katmanını düzeltin
Align table surface

3) Masa rayını ayarlayarak masa altına yerleştirin ve vidalayın
Adjust the table slide and insert it into the additional part

4) Masa rayını ayarlayarak masa altına yerleştirin ve vidalayın
Adjust the table slide and insert it into the additional part

5) Masa katmanını düzeltin ve vidalayın
Align table surface and insert it into the additional part

6) Masa rayını ayarlayarak masa altına yerleştirin ve vidalayın
Adjust the table slide and insert it into the additional part

7) Tabla ayarladıktan sonra tüm vidaları vidalayın
Insert all screws after adjusting the table

1) 2) 3) 4)



ARRAY MOBİLYA RAYLARI SAN.TİC.A.Ş.

Namık Kemal Mh.121.Sk No:30 P.K:34513 Esenyurt-Istanbul/TURKIYE
Tel :+90 212 690 21 87-84 (pbx) Fax:+90 212 690 21 80-88
Whatsapp / Gsm:+90 0530 233 76 73 array@array.com.tr
www.array.com.tr E-Ticaret Sitesi:www.mobilyarayl.com



BAŞTAN AÇILIR MASA RAYI TEKNİK ÖZELLİKLERİ

Ürün Adı :Baştan Açılır Masa Rayı

Üretilen Ray Uzunlukları :800mm - 1000 mm-1200mm-1500 mm

Taşıma Kapasitesi : 60 Kg' dır.

Sac Kalınlıkları : İç Ray:1.50 mm / Dış Ray:1.20 mm / L Bağlantı Sacı:1.50 mm

Üretim Teknolojisi:

Tüm Raylar, Tam Otomatik Makinalar ile Bilyeli Ray Üretim Tesisimizde Üretilmektedir.

ISO 9001: 2015 Kalite sistemi ile Üretim Yapılmaktadır.

Tüm Uluslararası Geçerliği olan Testlere tabi tutularak TÜV Rheinland **LGA** Belgelidir.

Malzeme Cinsi :

İç Ray, Dış Ray ve L Bağlantı Sacı Malzeme Cinsi :Özel Kalite DKP Sac Metal Kullanılmaktadır. Üzerine İnsan Sağlığına UYUMLU Çinko Alkali **Cr+3** kaplama uygulanmaktadır.

Stop Plastiği Malzeme Cinsi : Dupont

Kanallı Güvenlik Kapağı Malzeme Cinsi : Dupont

Plastik Yatak Malzeme Cinsi: Dupont

Çelik Bilye Malzeme Cinsi: Yüksek Karbon Çeliği

Uluslararası Standart delik sistemi olan 32 ve Katları vardır.

Masanın orta karkaslarında 40x40 mm ray oyuğu açılmalıdır.

Sadece (YHB M4 Cıvata veya YHB Ø3,5 Sunta) Vida ile Kitabe ve Karkasa Vidalanır.

İki Yöne de açılma özelliği mevcuttur. Masa rayı montajı düz zeminde yapılmalıdır.

Set içeriği :1 TK Baştan Açılır Masa Rayı (sağ-sol), 1 AD Kitabe Rayı,

Aparat Grubu:2 Ad Kitabe Destek Makarası,

1 Ad Baştan Açılır Kitabe Destek Sacı - Kaplama (Kedi Dili),

6 Ad Masa Tablası Destek Makarası,

1 Ad Kilitleme Mekanizması,

1 Ad Kilitleme Mekanizması Yuvası