

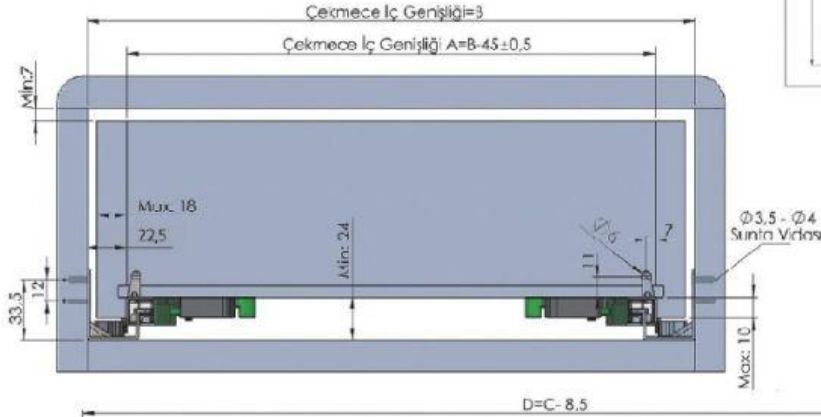
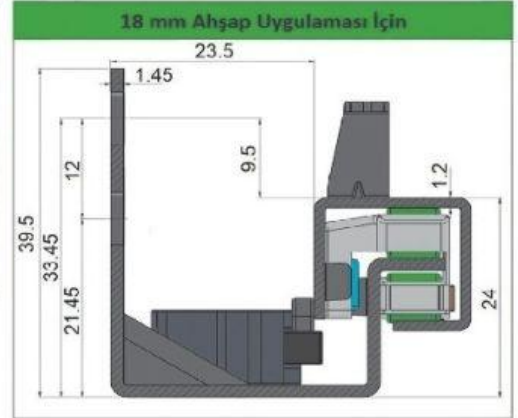



PLUS BAS-AÇ

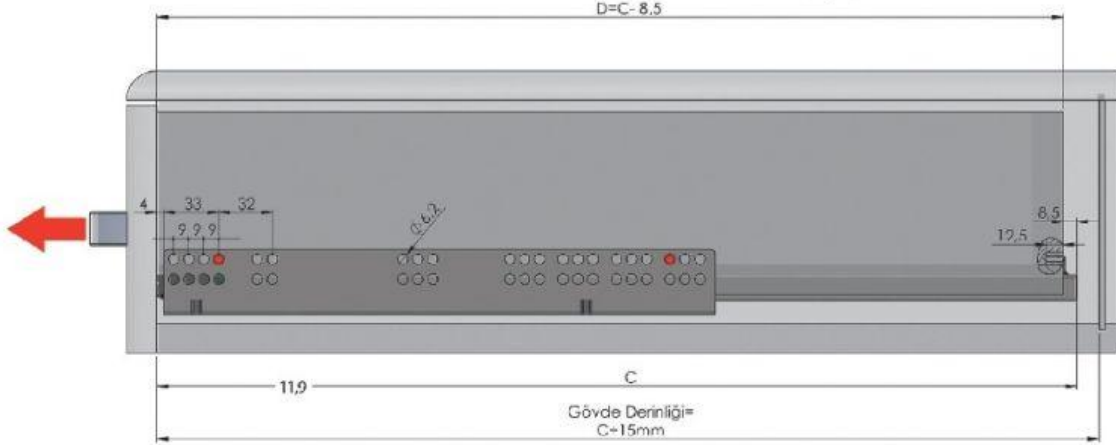
Tek Açmmlı Ray / Single Extension Slide

Направляющие неполного выдвижения отъезжающиеся с одного направления

ترکوکچک چفتیک شدن اشکار



Ray Boyu(mm)	C (mm)	D (mm)
300	300	291,5
350	350	341,5
400	400	391,5
450	450	441,5
500	500	491,5
550	550	541,5



Ürün Adı (Item) (продукция)	Ürün Kodu (Item code) (код продукции)	Kutu Ağırlığı (Box Weight) (Вес коробки) kg	Kutu Miktarı (Quantities Per Box) (Кол-во комплектов)
Büyük Mandal	10.HS.KTM.000.00	3,8	60 SET

A=Çekmece İç Geniřliđi / Internal Drawer Width
B=Gövde İç Geniřliđi / Internal Body Width
C=Nominal Uzunluk / Nominal Length
D=Çekmece Uzunluđu / Drawer Length

Mandal Tipi (Locking Latch Type)	18 mm AHŞAP İÇİN Ürün Kodu (Item code) (код продукции)	Ray Boyu (Slide Length) (Длина направляющей) mm	Çalışma Mesafesi (Working Distance) (Рабочее расстояние) mm	Taşıma Kapasitesi (Load Capacity) (Пропускная способность) Çekmeceye Eşit Dağılımı Ağırık	Kutu Ağırlığı (Box Weight) (Вес коробки) kg	Kutu Miktarı (Quantities Per Box) (Кол-во комплектов)
BM Büyük Mandallı (Big Locking Latch)	10.HS.250.PLUS.BM.00	250	126	20	9.7	12 Set
	10.HS.300.PLUS.BM.00	300	175	20	10.3	12 Set
	10.HS.350.PLUS.BM.00	350	225	20	10.8	12 Set
	10.HS.400.PLUS.BM.00	400	261	20	11.9	12 Set
	10.HS.450.PLUS.BM.00	450	311	20	13.1	12 Set
	10.HS.500.PLUS.BM.00	500	361	20	14.4	12 Set
	10.HS.550.PLUS.BM.00	550	401	20	15.6	12 Set

Сac kalınlıđı 1,5-1,2 mm'dir.
20 kg yük taşıma kapasitesi vardır.
Fren mekanizmasıyla çekmeceyi yavaş ve sessiz kapatır.
Mandal sistemiyle +2,5 mm yukarı / +/- 2 mm sağa sola hareket imkanı verir.
18 mm'e kadar ahşapta kullanılabilir.
Uzun ömürlü ve kalitelidir.

Metal thickness 1,5-1,2 mm.
Loading capacity 20 kg.
Soft - Close system ensures the drawer to be closed up softly and quietly.
Latch system provides +2,5 up / +/- 2 mm left and right movement ability.
Can be applied till 18 mm wood.
Provides full open characteristic to drawer.
Durable and highly qualified.

Толщина 1,5-1,2 мм
Грузоподъемность 20 кг
Самозакрывающаяся система обеспечивает тихому и спокойному закрытию ящика
Система "Защелка" обеспечивает до 2,5 вверх / - 2 мм, левому и правому движению
Может быть применена до 18 мм древесины
Прочный и высококачественный

منحامت ورقه لثرى 1.8 x 1.5 mm
دارای ظرفیت حمل بار تا 20 کیلوگرم می باشد
دارای ویژگی ایمنه شدن آهسته و بی صدا در سایه مکانیزم ویزه
کرمز می باشد.
با سیستم چفتی خود امکان حرکت به اندازه +2.5 میلیمتر به بالا و
-2.5 میلیمتر به راست و -1.5 - 1.8 میلیمتر به چپ را فراهم می کند
امکان استفاده در تخته های تا ضخامت 18 میلیمتر را دارد می
باشد.
امکان باز کردن کامل کشو را برامتی فراهم می کند
با کیفیت و دارای عمر مفید بالای می باشد



ARRAY MOBİLYA RAYLARI SAN.TİC.A.Ş.

Namık Kemal Mh.121.Sk No:30 P.K:34513 Esenyurt-Istanbul/TURKIYE
Tel :+90 212 690 21 87-84 (pbx) Fax:+90 212 690 21 80-88
Whatsapp / Gsm:+90 0530 233 76 73 array@array.com.tr
www.array.com.tr E-Ticaret Sitesi:www.mobilyarayi.com



PLUS BAS-AÇ TEK AÇILIMLI GİZLİ RAY TEKNİK ÖZELLİKLERİ

Ürün Adı :Plus Basaç Tek Açılım Gizli Ray
Üretilen Ray Uzunlukları :300-350-400-450-500 mm
Sac Kalınlıkları :İç Ray:1.50 mm / Dış Ray:1.50 mm

Üretim Teknolojisi:

Tüm Raylar, Tam Otomatik Makinalar ile Bilyeli Ray Üretim Tesisimizde Üretilmektedir.

ISO 9001: 2015 Kalite sistemi ile Üretim Yapılmaktadır.

Tüm Uluslararası Geçerliği olan Testlere tabi tutularak TÜV Rheinland **LGA** Belgelidir.

ARRAY ve TÜRKİE'nin İLK Ve TEK PATENTLİ Ürünüdür.

Malzeme Cinsi :

FREN Mekanizma Cinsi: Avrupa Markası olan TITİUS Firmasında Üretilmektedir.

İç - Dış Ray Malzeme Cinsi : Özel Kalite Galvaniz Kaplı Sac Metal Kullanılmaktadır.

Plastik Masura Yatağı Malzeme Cinsi : Dupont

Plastik Masura Cinsi : Dupont

Fren Mekanizması Malzeme Cinsi : Dupont

Kilitleme Mandalı Malzeme Cinsi : Dupont

Uluslararası Standart delik sistemi olan32 ve Katları vardır.

Çekmecenin Altından Bağlanan Tek Açılımlı Ray Sistemidir.


Çekmecenin arkasına 12,5 mm derinlikte 2 delik delinir Ø6.

Sadece 2 Adet (YHB M4 Cıvata veya YHB Ø3,5 - Ø4 Sunta) Vida ile Çekmeceye Vidalanır.

Montajda Kasa ve Çekmece Arası Boşluğu 4,5 mm Bırakılır.18 mm'e kadar ahşapta kullanılabilir.

Küçük Boy Mandal sistemiyle +2,5 mm yukarı hareket imkanı verir .

BAS-AÇ Mekanizması Sayesinde Kulpsuz Çekmeceleriniz İTEREK Kendilğinden Açılıp Kapanır.



Bas-Aç (Push Open)

PLUS BAS-AÇ



Tek Açınmı Ray / Single Extension Slide
ترکویچک چنتیک شدن اشکار